



# Precios Forestales

**Boletín N°152 Marzo 2015**



INSTITUTO FORESTAL



**BOLETÍN**  
**DE**  
**PRECIOS FORESTALES**

**2015**

**N° 152**  
**MARZO**



# **INDICE DE PRECIOS REALES DE LOS PRINCIPALES PRODUCTOS FORESTALES DE PINO RADIATA**

DICIEMBRE 2013 = 100

DEFLACTOR: IPC-CHILE

## **TROZAS ASERRABLES VIII REGIÓN**

PUESTO ASERRADERO



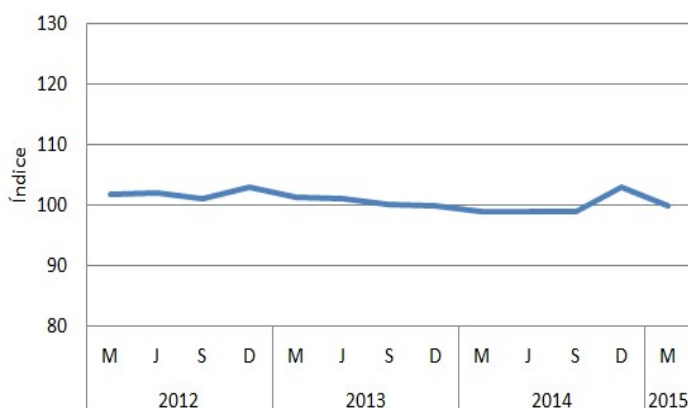
## **TROZAS PULPABLES VII Y VIII REGIÓN**

PUESTO PLANTA



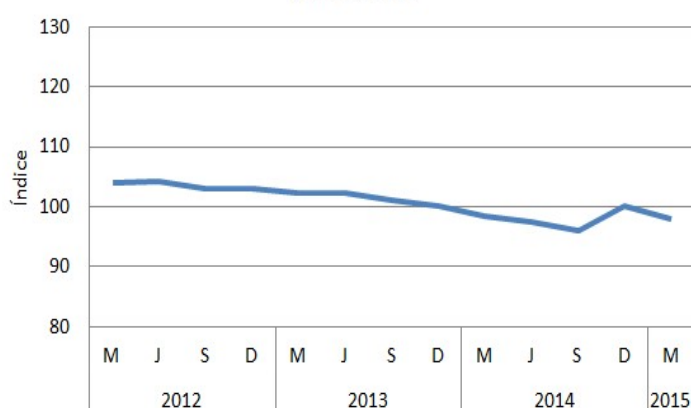
## **MADERA ASERRADA VIII REGIÓN**

PUESTO ASERRADERO



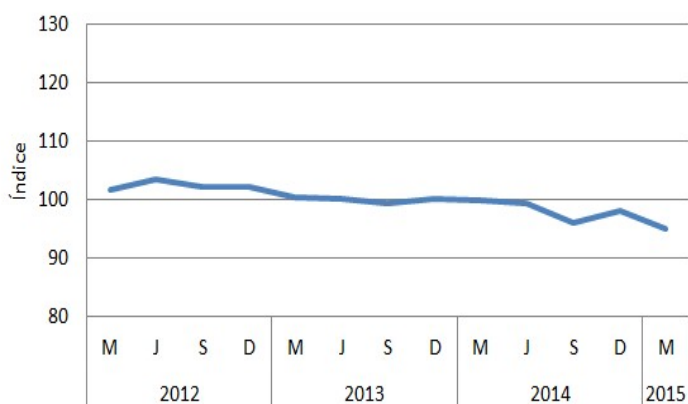
## **MADERA ASERRADA R.M.**

PUESTO BARRACA



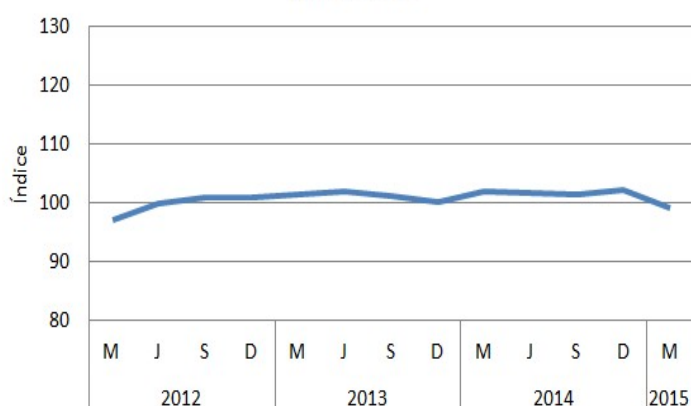
## **MADERA ELABORADA VIII REGIÓN**

PUESTO BARRACA



## **MADERA ELABORADA R.M.**

PUESTO BARRACA



## PRESENTACIÓN

Los precios nominales de los principales productos de pino radiata, comercializados en el país, durante marzo, presentan un comportamiento dispar comparado con diciembre de 2015.

Es así como, el precio de las trozas aserrables de pino radiata, puesta en aserradero de la VIII Región, aumento 1,2%, en tanto, el precio de la madera pulpable de pino radiata puesta en planta de la VII y VIII Regiones, bajo un 1,1%.

Por su parte, el precio de la madera aserrada de pino radiata y la madera elaborada de pino radiata, puesta en barraca de la Región Metropolitana se mantuvo estable.

Contrariamente, el precio de la madera aserrada de pino radiata, puesta en aserradero de la VIII Región y la madera elaborada de pino radiata, puesta en barraca de la VIII Región experimentó una caída en su valor de un 1,0% y un 0,7%, respectivamente.

## CONTENIDO

<b>PRECIO DE PRODUCTOS FORESTALES .....</b>	<b>1</b>
PRODUCTOS SILVICOLAS .....	1
MADERA EN TROZAS .....	1
POLINES Y POSTES .....	4
MADERAS TRATADAS .....	7
MADERA ASERRADA .....	9
MADERA DIMENSIONADA Y CEPILLADA .....	13
TABLEROS Y CHAPAS .....	19
 <b>PRECIO DE FLETES FORESTALES .....</b>	 <b>21</b>
TARIFAS DE FLETES .....	21

## PRODUCTOS SILVICOLAS

### LEÑA Y OTROS

Especie	Especificación	Región	Provincia	Unidad	Precio	
					Promedio	Máximo
AROMO AUSTRALIANO	seca, saco 25 kg	XIV	Ranco	\$/saco	2.941	
EUCALYPTUS GLOBULUS	p/chimenea	V	San Antonio	\$/t	88.236	92.437
	seca, saco 15 kg	XIV	Valdivia	\$/saco	2.269	
	seca, saco 25 kg	V	San Antonio	\$/unidad	2.941	
		XIV	Valdivia	\$/saco	3.109	
EUCALYPTUS NITENS	1 m l	XIV	Ranco	\$/m stereo	26.360	
		XIV	Valdivia	\$/m stereo	23.529	
	seca, saco 15 kg	XIV	Valdivia	\$/saco	2.100	
	seca, saco 25 kg	XIV	Ranco	\$/saco	2.563	2.605
		XIV	Valdivia	\$/saco	2.411	2.521
	trozada	XIV	Ranco	\$/m stereo	29.414	
		XIV	Valdivia	\$/m stereo	27.311	29.412
NATIVA	seca, saco 15 kg	XIV	Valdivia	\$/saco	2.269	
	seca, saco 25 kg	XIV	Valdivia	\$/saco	3.109	
VARIAS ESPECIES	seca, saco 15 kg	XIV	Ranco	\$/saco	2.500	

## MADERA EN TROZAS

### TROZAS PARA BIOMASA (PUESTO PLANTA)

Especie	Especificación	Región	Provincia	Unidad	Precio	
					Promedio	Máximo
VARIAS ESPECIES	con corteza	VIII	Biobío	\$/mr	14.000	

### TROZAS PARA PULPA (PUESTO PLANTA)

Especie	Especificación	Región	Provincia	Unidad	Precio	
					Promedio	Máximo
ALAMO	con corteza	XIV	Valdivia	\$/mr	23.000	
EUCALYPTUS GLOBULUS		VII	Curicó	\$/mr	28.000	
		VIII	Arauco	\$/mr	38.500	
		VIII	Biobío	\$/mr	32.450	
		VIII	Concepción	\$/mr	33.000	
		VIII	Ñuble	\$/mr	35.000	
		XIV	Valdivia	\$/mr	34.000	
	sin corteza	VII	Curicó	\$/mr	32.000	
		VIII	Arauco	\$/mr	42.500	
		VIII	Biobío	\$/mr	36.475	38.000
		VIII	Concepción	\$/mr	43.000	46.000
		X	Llanquihue	\$/mr	37.000	
		XIV	Valdivia	\$/mr	38.500	39.000
EUCALYPTUS NITENS	con corteza	VIII	Biobío	\$/mr	21.450	
		XIV	Valdivia	\$/mr	31.000	
	sin corteza	VIII	Biobío	\$/mr	27.950	
		IX	Cautín	\$/mr	28.000	
		X	Llanquihue	\$/mr	26.000	
		XIV	Valdivia	\$/mr	26.000	27.000
NATIVA	con corteza	XIV	Valdivia	\$/mr	30.000	
PINO RADIATA		VI	Cardenal Caro	\$/mr	21.000	
		VII	Curicó	\$/mr	20.000	
		VII	Linares	\$/mr	21.300	
		VII	Talca	\$/mr	23.000	
		VIII	Arauco	\$/mr	19.500	
		VIII	Biobío	\$/mr	22.142	23.000
		VIII	Concepción	\$/mr	26.500	
		VIII	Ñuble	\$/mr	26.000	
		IX	Cautín	\$/mr	21.000	
		IX	Malleco	\$/mr	21.650	

**TROZAS PARA PULPA (PUESTO PLANTA)**

Especie	Especificación	Región	Provincia	Unidad	Precio	
					Promedio	Máximo
PINO RADIATA	con corteza	XIV	Valdivia	\$/mr	22.367	23.600

**TROZAS PARA ASERRAR (PUESTO ASERRADERO)**

Especie	Especificación	Región	Provincia	Unidad	Precio	
					Promedio	Máximo
ALAMO		VIII	Ñuble	\$/m3	24.000	
CASTANO		IX	Cautín	\$/m3	83.600	
CIPRES MACROCARPA		X	Llanquihue	\$/m3	48.000	
COIGUE		IX	Cautín	\$/m3	50.000	
		IX	Malleco	\$/m3	54.010	62.040
		X	Osorno	\$/m3	66.000	
ENCINA		IX	Cautín	\$/m3	63.800	
EUCALYPTUS GLOBULUS		IX	Cautín	\$/m3	55.000	
EUCALYPTUS NITENS		X	Osorno	\$/mr	24.000	
PINO OREGON		VIII	Concepción	\$/m3	55.000	
		IX	Cautín	\$/m3	44.888	53.000
		X	Llanquihue	\$/m3	48.000	
		X	Osorno	\$/m3	52.000	
		XIV	Ranco	\$/m3	53.800	57.600
		XIV	Valdivia	\$/m3	55.733	67.200
	24 cm d	X	Llanquihue	\$/m3	46.455	
	28 cm d	X	Llanquihue	\$/m3	48.476	
	32 cm d	X	Llanquihue	\$/m3	51.002	
PINO RADIATA		VI	Cardenal Caro	\$/m3	29.700	30.000
		VII	Cauquenes	\$/m3	26.500	28.000
		VII	Curicó	\$/m3	31.000	
		VII	Linares	\$/m3	29.000	
		VII	Talca	\$/m3	28.682	30.000
		VIII	Arauco	\$/m3	26.670	32.680
		VIII	Biobío	\$/m3	31.188	31.424
		VIII	Concepción	\$/m3	25.885	32.680
		VIII	Ñuble	\$/m3	27.746	32.680
		IX	Cautín	\$/m3	27.482	32.241
		IX	Malleco	\$/m3	27.555	31.109
		X	Llanquihue	\$/m3	26.267	28.800
		X	Osorno	\$/m3	27.000	30.000
		X	Osorno	\$/mr	19.000	
		XIV	Ranco	\$/m3	32.400	
		XIV	Valdivia	\$/m3	27.750	31.000
	14 a 18 cm d	VII	Cauquenes	\$/mr	28.000	
	16 a 24 cm d	VII	Linares	\$/mr	34.000	
		VII	Talca	\$/mr	34.000	
		IX	Malleco	\$/mr	28.000	
	18 a 24 cm d	VIII	Concepción	\$/m3	24.000	
	18 cm d	VIII	Biobío	\$/m3	26.396	27.024
		VIII	Concepción	\$/m3	23.012	27.024
		VIII	Ñuble	\$/m3	26.396	
		IX	Cautín	\$/m3	25.977	27.024
		IX	Malleco	\$/m3	25.767	
	20 a 24 cm d	VII	Talca	\$/m3	28.000	
	20 cm d	VIII	Biobío	\$/m3	27.653	28.281
		VIII	Concepción	\$/m3	24.141	28.281
		VIII	Ñuble	\$/m3	28.281	
		IX	Cautín	\$/m3	25.929	29.538
		IX	Malleco	\$/m3	27.024	
	22 cm d	VIII	Biobío	\$/m3	29.852	30.167



**TROZAS PARA ASERRAR (PUESTO ASERRADERO)**

Especie	Especificación	Región	Provincia	Unidad	Precio	
					Promedio	Máximo
PINO RADIATA	22 cm d	VIII	Concepción	\$/m3	26.084	30.167
		VIII	Ñuble	\$/m3	31.424	
		IX	Cautín	\$/m3	27.593	31.424
		IX	Malleco	\$/m3	28.910	
	24 cm d	VIII	Biobío	\$/m3	30.952	31.424
		VIII	Concepción	\$/m3	28.526	32.052
		VIII	Ñuble	\$/m3	33.309	
		IX	Cautín	\$/m3	29.065	32.680
	26 cm d	IX	Malleco	\$/m3	30.795	
		VII	Talca	\$/m3	30.000	
		VIII	Biobío	\$/m3	32.052	32.680
		VIII	Concepción	\$/m3	27.770	33.309
	28 cm d	VIII	Ñuble	\$/m3	34.566	
		IX	Cautín	\$/m3	30.135	33.937
		IX	Malleco	\$/m3	32.052	
		VIII	Biobío	\$/m3	31.870	33.309
	30 cm d	VIII	Concepción	\$/m3	33.937	
		VIII	Ñuble	\$/m3	35.823	
		IX	Cautín	\$/m3	31.014	35.194
		IX	Malleco	\$/m3	32.680	
	mayor 14 cm d	VIII	Biobío	\$/m3	33.623	34.566
		VIII	Concepción	\$/m3	34.566	
		VIII	Ñuble	\$/m3	37.080	
		IX	Cautín	\$/m3	31.892	35.822
	mayor 16 cm d	IX	Malleco	\$/m3	33.309	
		VI	Cachapoal	\$/mr	32.000	
		VII	Cauquenes	\$/mr	30.000	
		VII	Talca	\$/mr	29.000	
	mayor 18 cm d	VII	Curicó	\$/mr	34.000	
		VIII	Arauco	\$/mr	28.000	
	mayor 20 cm d	IX	Malleco	\$/mr	24.000	
		VII	Cauquenes	\$/mr	38.000	
	mayor 24 cm d	VII	Cauquenes	\$/m3	27.000	
		VII	Linares	\$/mr	32.000	
		VIII	Concepción	\$/m3	28.000	
		VIII	Concepción	\$/m3	26.000	
RAULI		IX	Malleco	\$/m3	65.633	75.900
ROBLE HUALLE		IX	Cautín	\$/m3	45.920	55.000
		IX	Malleco	\$/m3	54.010	62.040
		X	Osorno	\$/m3	55.000	
		XIV	Ranco	\$/m3	44.000	
ROBLE PELLIN		XIV	Valdivia	\$/m3	48.400	
		XIV	Ranco	\$/m3	102.300	

**TROZAS PARA CHAPAS (PUESTO PLANTA)**

Especie	Especificación	Región	Provincia	Unidad	Precio	
					Promedio	Máximo
ALAMO	mayor 22 cm d	VII	Cauquenes	\$/mr	35.000	
OLIVILLO		XIV	Valdivia	\$/m3	56.000	
PINO RADIATA		XIV	Valdivia	\$/m3	34.000	
	mayor 22 cm d	VII	Cauquenes	\$/mr	38.000	
	mayor 24 cm d	VII	Curicó	\$/mr	44.000	
	podado	VII	Talca	\$/m3	32.500	35.000
		XIV	Valdivia	\$/m3	68.000	
ROBLE HUALLE		XIV	Valdivia	\$/m3	56.000	
TINEO		XIV	Valdivia	\$/m3	56.000	

**TROZAS PARA CHAPAS (PUESTO PLANTA)**

Especie	Especificación	Región	Provincia	Unidad	Precio	
					Promedio	Máximo
ULMO		XIV	Valdivia	\$/m3	56.000	

**POLINES Y POSTES**
**POLINES IMPREGNADOS (PUESTO PLANTA IMPREGNADORA)**

Especie	Especificación	Región	Provincia	Unidad	Precio	
					Promedio	Máximo
PINO RADIATA	2- 3" x 2.4 m	V	San Antonio	\$/unidad	1.513	
		VI	Cardenal Caro	\$/unidad	1.104	1.200
		VI	Colchagua	\$/unidad	1.093	1.280
		VII	Cauquenes	\$/unidad	1.180	1.260
		VII	Curicó	\$/unidad	1.144	1.237
		VII	Talca	\$/unidad	1.114	1.200
		VIII	Biobío	\$/unidad	1.016	1.200
		VIII	Concepción	\$/unidad	1.220	
		VIII	Ñuble	\$/unidad	1.170	
		IX	Cautín	\$/unidad	1.441	
	3- 4" x 2.4 m	RM	Chacabuco	\$/unidad	1.597	
		RM	Santiago	\$/unidad	1.278	1.380
		V	San Antonio	\$/unidad	1.618	1.849
		VI	Cardenal Caro	\$/unidad	1.611	2.336
		VI	Colchagua	\$/unidad	1.413	1.545
		VII	Cauquenes	\$/unidad	1.449	1.597
		VII	Curicó	\$/unidad	1.553	1.665
		VII	Talca	\$/unidad	1.410	1.500
		VIII	Arauco	\$/unidad	1.618	1.639
		VIII	Biobío	\$/unidad	1.417	1.500
	3- 4" x 3.0 m	VIII	Concepción	\$/unidad	1.533	2.000
		VIII	Ñuble	\$/unidad	1.421	1.588
		IX	Cautín	\$/unidad	1.804	2.017
		X	Llanquihue	\$/unidad	2.350	
		RM	Chacabuco	\$/unidad	1.882	
		RM	Santiago	\$/unidad	1.694	1.800
		VI	Cardenal Caro	\$/unidad	2.301	2.521
		VI	Colchagua	\$/unidad	2.475	2.735
		VII	Cauquenes	\$/unidad	2.500	
		VII	Curicó	\$/unidad	2.868	3.025
3- 4" x 3.5 m	VII	Talca	\$/unidad	2.391	2.689	
	VIII	Biobío	\$/unidad	2.040		
	VIII	Ñuble	\$/unidad	3.030		
	VI	Cardenal Caro	\$/unidad	3.150		
	VI	Colchagua	\$/unidad	3.181	3.361	
	VII	Curicó	\$/unidad	4.202		
	3- 4" x 4.0 m	VI	Cardenal Caro	\$/unidad	4.016	4.250
		VI	Colchagua	\$/unidad	7.059	
		VII	Cauquenes	\$/unidad	6.300	
		VII	Curicó	\$/unidad	5.714	5.882
VII		Talca	\$/unidad	4.650		
VIII		Ñuble	\$/unidad	5.200		
4- 5" x 2.4 m	V	San Antonio	\$/unidad	2.122	2.185	
	VI	Cardenal Caro	\$/unidad	2.177	3.059	
	VI	Colchagua	\$/unidad	1.918	2.074	
	VII	Cauquenes	\$/unidad	2.161	2.521	
	VII	Curicó	\$/unidad	2.029	2.437	
	VII	Talca	\$/unidad	1.980	2.151	
	VIII	Biobío	\$/unidad	2.181	2.500	
	VIII	Concepción	\$/unidad	1.994	2.350	
	VIII	Ñuble	\$/unidad	1.928	2.236	

**POLINES IMPREGNADOS (PUESTO PLANTA IMPREGNADORA)**

Especie	Especificación	Región	Provincia	Unidad	Precio	
					Promedio	Máximo
PINO RADIATA	4- 5" x 2.4 m	IX	Cautín	\$/unidad	2.416	2.815
		VI	Cardenal Caro	\$/unidad	3.336	4.731
		VI	Colchagua	\$/unidad	2.970	3.221
	4- 5" x 3.0 m	VII	Cauquenes	\$/unidad	3.200	
		VII	Curicó	\$/unidad	3.494	3.782
		VII	Talca	\$/unidad	3.247	3.500
	4- 5" x 3.5 m	VIII	Ñuble	\$/unidad	3.920	
		IX	Cautín	\$/unidad	4.118	
		RM	Chacabuco	\$/unidad	3.600	
	4- 5" x 4.0 m	RM	Santiago	\$/unidad	3.551	3.840
		VI	Cardenal Caro	\$/unidad	4.180	
		VI	Colchagua	\$/unidad	3.765	4.000
	4- 5" x 4.0 m	VII	Curicó	\$/unidad	4.887	5.462
		VII	Talca	\$/unidad	4.333	4.500
		VI	Cardenal Caro	\$/unidad	7.699	12.580
	5- 6" x 2.4 m	VI	Colchagua	\$/unidad	7.333	9.076
		VII	Cauquenes	\$/unidad	7.200	
		VII	Curicó	\$/unidad	6.987	8.319
	5- 6" x 3.0 m	VII	Talca	\$/unidad	5.427	6.600
		VIII	Ñuble	\$/unidad	6.700	
		IX	Cautín	\$/unidad	9.664	
	5- 6" x 3.5 m	VI	Cardenal Caro	\$/unidad	4.143	
		VI	Colchagua	\$/unidad	2.731	
		VII	Curicó	\$/unidad	3.334	3.782
	5- 6" x 4.0 m	VIII	Biobío	\$/unidad	3.356	
		VIII	Ñuble	\$/unidad	3.114	3.944
		IX	Cautín	\$/unidad	3.622	4.092
	5- 6" x 4.0 m	VI	Colchagua	\$/unidad	3.831	4.090
		VII	Cauquenes	\$/unidad	6.723	
		VII	Curicó	\$/unidad	5.021	5.462
	5- 7" x 4.0 m	VII	Talca	\$/unidad	4.123	4.270
		VIII	Ñuble	\$/unidad	5.550	
		IX	Cautín	\$/unidad	5.798	
	7- 8" x 3.5 m	VI	Colchagua	\$/unidad	4.109	
		VII	Curicó	\$/unidad	6.215	6.723
		VII	Talca	\$/unidad	6.850	7.800
	8- 9" x 3.5 m	VI	Cardenal Caro	\$/unidad	6.722	
		VI	Colchagua	\$/unidad	10.002	13.613
		VII	Curicó	\$/unidad	8.403	
	8-10" x 3.5 m	VII	Talca	\$/unidad	7.192	9.350
		VIII	Ñuble	\$/unidad	9.000	
		VII	Cauquenes	\$/unidad	16.807	
	8- 9" x 3.5 m	VII	Talca	\$/unidad	21.429	
		RM	Santiago	\$/unidad	21.000	
		RM	Santiago	\$/unidad	27.600	
	8-10" x 3.5 m	VII	Curicó	\$/unidad	20.000	
		VII	Talca	\$/unidad	19.800	

**POSTES IMPREGNADOS (PUESTO PLANTA IMPREGNADORA)**

Especie	Especificación	Región	Provincia	Unidad	Precio	
					Promedio	Máximo
PINO RADIATA	4- 5" x 5.0 m	VII	Curicó	\$/unidad	10.924	
		VII	Talca	\$/unidad	11.000	
	4- 5" x 6.0 m	VI	Cardenal Caro	\$/unidad	12.605	
		VI	Colchagua	\$/unidad	18.487	
		VII	Talca	\$/unidad	19.496	

**POSTES IMPREGNADOS (PUESTO PLANTA IMPREGNADORA)**

Especie	Especificación	Región	Provincia	Unidad	Precio	
					Promedio	Máximo
PINO RADIATA	5- 6" x 5.0 m	VII	Curicó	\$/unidad	12.605	
		VII	Talca	\$/unidad	15.400	
		VIII	Biobío	\$/unidad	21.429	
	5- 6" x 6.0 m	VIII	Ñuble	\$/unidad	22.260	
		VI	Cardenal Caro	\$/unidad	20.862	31.924
		VI	Colchagua	\$/unidad	19.294	20.588
		VII	Cauquenes	\$/unidad	24.000	
		VII	Curicó	\$/unidad	28.698	33.866
		VII	Talca	\$/unidad	19.981	22.185
		VIII	Biobío	\$/unidad	26.748	29.412
		VIII	Ñuble	\$/unidad	28.620	
		RM	Santiago	\$/unidad	21.514	23.280
	5- 6" x 7.0 m	VII	Talca	\$/unidad	22.000	
	5- 6" x 8.0 m	VI	Cardenal Caro	\$/unidad	24.129	27.250
		VI	Colchagua	\$/unidad	26.012	27.990
		VII	Cauquenes	\$/unidad	38.000	
		VII	Talca	\$/unidad	37.600	40.000
		VIII	Ñuble	\$/unidad	40.280	
		VII	Cauquenes	\$/unidad	25.210	
		VII	Cauquenes	\$/unidad	29.412	
	5" x 6.0 m	VIII	Ñuble	\$/unidad	21.186	
	5" x 8.0 m	VIII	Ñuble	\$/unidad	38.467	
	6- 7" x 5.0 m	VII	Curicó	\$/unidad	13.445	
		VIII	Ñuble	\$/unidad	25.440	
	6- 7" x 6.0 m	V	San Antonio	\$/unidad	33.613	
		VI	Cardenal Caro	\$/unidad	21.584	23.000
		VI	Colchagua	\$/unidad	20.588	21.176
		VII	Curicó	\$/unidad	27.972	33.866
		VII	Talca	\$/unidad	25.397	28.992
		VIII	Biobío	\$/unidad	32.773	
		VIII	Ñuble	\$/unidad	30.740	
		IX	Cautín	\$/unidad	35.714	
		RM	Chacabuco	\$/unidad	22.017	
		RM	Santiago	\$/unidad	26.135	30.000
	6- 7" x 8.0 m	VI	Cardenal Caro	\$/unidad	30.252	
		VI	Colchagua	\$/unidad	30.126	30.252
		VII	Curicó	\$/unidad	43.025	47.395
		VII	Talca	\$/unidad	41.547	45.000
	6" x 10.0 m	VIII	Ñuble	\$/unidad	58.615	
	7- 8" x 6.0 m	VI	Colchagua	\$/unidad	29.412	
		VII	Curicó	\$/unidad	35.294	
	7- 8" x 8.0 m	VII	Talca	\$/unidad	32.941	
		VI	Colchagua	\$/unidad	41.530	47.059
		VII	Curicó	\$/unidad	44.699	48.992
		VII	Talca	\$/unidad	52.689	55.378
	8-10" x 8.0 m	IX	Cautín	\$/unidad	36.000	

**POLINES CALIBRADOS IMPREGNADOS (PUESTO PLANTA)**

Especie	Especificación	Región	Provincia	Unidad	Precio	
					Promedio	Máximo
PINO RADIATA	2.5" x 2.4 m	VIII	Ñuble	\$/unidad	1.100	
	3.0" x 2.4 m	V	San Antonio	\$/unidad	1.618	
		VIII	Ñuble	\$/unidad	1.158	1.350
		IX	Cautín	\$/unidad	1.400	
	3.0" x 3.0 m	V	San Antonio	\$/unidad	4.790	
		VIII	Ñuble	\$/unidad	2.750	

## POLINES CALIBRADOS IMPREGNADOS (PUESTO PLANTA)

Especie	Especificación	Región	Provincia	Unidad	Precio	
					Promedio	Máximo
PINO RADIATA	3.2" x 2.4 m	VIII	Ñuble	\$/unidad	1.450	
	4.0" x 2.4 m	V	San Antonio	\$/unidad	2.227	
		VIII	Ñuble	\$/unidad	1.670	1.910
		IX	Cautín	\$/unidad	1.800	
	4.0" x 3.0 m	V	San Antonio	\$/unidad	5.218	
		VIII	Ñuble	\$/unidad	4.250	
	4.0" x 4.0 m	VI	Colchagua	\$/unidad	4.500	
	4.5" x 2.4 m	VIII	Ñuble	\$/unidad	2.120	
	4.5" x 3.0 m	VIII	Ñuble	\$/unidad	5.830	
	5.0" x 2.4 m	V	San Antonio	\$/unidad	4.412	
		VIII	Ñuble	\$/unidad	2.017	
		IX	Cautín	\$/unidad	2.000	
	5.0" x 3.0 m	V	San Antonio	\$/unidad	7.760	
	5.0" x 4.0 m	VI	Colchagua	\$/unidad	7.200	
	6.0" x 2.4 m	VIII	Ñuble	\$/unidad	7.450	
		IX	Cautín	\$/unidad	2.200	

## POSTES CALIBRADOS IMPREGNADOS (PUESTO PLANTA)

Especie	Especificación	Región	Provincia	Unidad	Precio	
					Promedio	Máximo
PINO RADIATA	4.0" x 6.0 m	VII	Curicó	\$/unidad	17.143	
		VIII	Ñuble	\$/unidad	16.980	
	5.0" x 6.0 m	VII	Curicó	\$/unidad	27.227	
		VIII	Ñuble	\$/unidad	25.380	
	5.0" x 8.0 m	VII	Curicó	\$/unidad	36.303	
	6.0" x 6.0 m	V	San Antonio	\$/unidad	33.613	
		VI	Colchagua	\$/unidad	18.000	
		VII	Curicó	\$/unidad	34.286	
	6.0" x 8.0 m	VI	Colchagua	\$/unidad	25.000	
		VII	Curicó	\$/unidad	45.714	
	7.0" x 6.0 m	VII	Curicó	\$/unidad	43.866	
	7.0" x 8.0 m	VII	Curicó	\$/unidad	58.487	
	8.0" x 6.0 m	VII	Curicó	\$/unidad	47.899	
	8.0" x 8.0 m	VII	Curicó	\$/unidad	63.866	

## MADERAS TRATADAS

### MADERAS IMPREGNADAS (PUESTO PLANTA IMPREGNADORA)

Especie	Especificación	Región	Provincia	Unidad	Precio	
					Promedio	Máximo
PINO RADIATA MADERA DIMENSIONAL 4.0 kg/m3		V	San Antonio	\$/m3	144.385	146.131
		V	Valparaíso	\$/m3	160.050	
		VI	Cardenal Caro	\$/m3	129.750	155.443
		VI	Colchagua	\$/m3	138.031	141.572
		VII	Cauquenes	\$/m3	129.851	134.491
		VII	Curicó	\$/m3	148.750	152.824
		VII	Linares	\$/m3	113.975	
		VII	Talca	\$/m3	129.333	150.350
		VIII	Arauco	\$/m3	160.988	180.129
		VIII	Biobío	\$/m3	130.162	154.473
		VIII	Concepción	\$/m3	139.680	140.650
		VIII	Ñuble	\$/m3	132.890	139.680
		IX	Cautín	\$/m3	134.236	184.300
		X	Chiloé	\$/m3	252.200	
		X	Llanquihue	\$/m3	171.625	194.000
		X	Osorno	\$/m3	123.530	123.675

**MADERAS IMPREGNADAS (PUESTO PLANTA IMPREGNADORA)**

Especie	Especificación	Región	Provincia	Unidad	Precio	
					Promedio	Máximo
PINO RADIATA MADERA DIMENSIONAL 4.0 kg/m3		RM	Chacabuco	\$/m3	142.833	
		RM	Santiago	\$/m3	143.669	157.577
		XIV	Valdivia	\$/m3	125.922	130.417
PINO RADIATA MADERA ELABORADA		V	San Antonio	\$/m3	199.723	211.945
		V	Valparaíso	\$/m3	174.600	
		VI	Cardenal Caro	\$/m3	154.048	171.157
		VI	Colchagua	\$/m3	138.031	141.572
		VII	Cauquenes	\$/m3	153.406	164.367
		VII	Curicó	\$/m3	172.531	195.649
		VII	Linares	\$/m3	128.525	
		VII	Talca	\$/m3	145.500	160.050
		VIII	Arauco	\$/m3	172.636	184.300
		VIII	Biobío	\$/m3	160.717	177.268
		VIII	Concepción	\$/m3	154.958	155.200
		VIII	Ñuble	\$/m3	155.200	
		IX	Cautín	\$/m3	161.537	188.374
		X	Llanquihue	\$/m3	214.613	218.250
		X	Osorno	\$/m3	171.666	194.825
		RM	Chacabuco	\$/m3	160.681	
		RM	Santiago	\$/m3	156.817	164.900
		XIV	Valdivia	\$/m3	142.639	

**SERVICIO DE IMPREGNACION (PUESTO PLANTA IMPREGNADORA)**

Especie	Especificación	Región	Provincia	Unidad	Precio	
					Promedio	Máximo
PINO RADIATA MADERA DIMENSIONAL 4.0 kg/m3		VII	Talca	\$/m3	29.100	
		VIII	Ñuble	\$/m3	42.195	
		IX	Cautín	\$/m3	28.955	33.950
		RM	Santiago	\$/m3	36.375	
		VI	Cardenal Caro	\$/m3	42.680	
	6.4 kg/m3	VII	Curicó	\$/m3	58.200	
PINO RADIATA MADERA ELABORADA 4.0 kg/m3		VII	Talca	\$/m3	29.100	
		IX	Cautín	\$/m3	27.289	29.100
		RM	Chacabuco	\$/m3	32.980	
		RM	Santiago	\$/m3	36.375	
		VI	Cardenal Caro	\$/m3	42.680	
	6.4 kg/m3					

**MADERA SECA EN HORNO (PUESTO BARRACA)**

Especie	Especificación	Región	Provincia	Unidad	Precio	
					Promedio	Máximo
COIGUE MADERA DIMENSIONADA	I-IV 8-10% CH	XIV	Valdivia	\$/m3	457.920	
	V 8-10% CH	XIV	Valdivia	\$/m3	400.680	
PINO OREGON MADERA DIMENSIONAL	15-20% CH	IX	Cautín	\$/m3	218.250	242.500
	8-12% CH	IX	Cautín	\$/m3	194.461	218.250
	8-12% CH 4.0 m l	IX	Cautín	\$/m3	179.353	
	8-12% CH 5.0 m l	IX	Cautín	\$/m3	185.949	
	8-12% CH 6.0 m l	IX	Cautín	\$/m3	203.458	
	I 12-16% CH	IX	Cautín	\$/m3	196.813	
	II 12-16% CH	IX	Cautín	\$/m3	127.943	
PINO OREGON MADERA ELABORADA	15-20% CH	IX	Cautín	\$/m3	259.475	291.000
	8-12% CH	IX	Cautín	\$/m3	229.664	242.500
	I 12-16% CH	IX	Cautín	\$/m3	228.969	
	II 12-16% CH	IX	Cautín	\$/m3	148.847	
PINO RADIATA MADERA DIMENSIONAL	12% CH	VII	Talca	\$/m3	121.250	

## MADERA SECA EN HORNO (PUESTO BARRACA)

Especie	Especificación	Región	Provincia	Unidad	Precio	
					Promedio	Máximo
PINO RADIATA MADERA DIMENSIONAL	12% CH	VIII	Biobío	\$/m3	116.400	
	12-16% CH	IX	Cautín	\$/m3	118.825	
		X	Osorno	\$/m3	111.550	
	15% CH	VII	Talca	\$/m3	111.550	
	15-20% CH	VI	Cardenal Caro	\$/m3	112.035	
		IX	Cautín	\$/m3	116.400	
	18% CH	VII	Talca	\$/m3	111.550	126.100
		RM	Santiago	\$/m3	134.151	158.692
	8-12% CH	VII	Cauquenes	\$/m3	138.225	
		IX	Cautín	\$/m3	117.613	121.250
PINO RADIATA MADERA ELABORADA	12% CH	XIV	Ranco	\$/m3	145.500	
		VII	Talca	\$/m3	126.100	
		VIII	Biobío	\$/m3	135.800	
	12-16% CH	IX	Cautín	\$/m3	133.375	
		X	Osorno	\$/m3	135.800	
	15% CH	VII	Talca	\$/m3	118.825	
	15-20% CH	VI	Cardenal Caro	\$/m3	156.898	
	18% CH	VII	Talca	\$/m3	129.738	145.500
		RM	Santiago	\$/m3	154.359	158.692
	8-12% CH	IX	Cautín	\$/m3	149.138	169.750
RAULI MADERA DIMENSIONADA	I-IV 8-12% CH	XIV	Valdivia	\$/m3	863.900	
	V 8-12% CH	VII	Curicó	\$/m3	360.400	
RAULI MADERA ELABORADA	V 12% CH	XIV	Valdivia	\$/m3	650.840	
		VII	Curicó	\$/m3	641.342	
ROBLE HUALLE MADERA DIMENSIONAL	12% CH	IX	Cautín	\$/m3	530.000	
ROBLE HUALLE MADERA ELABORADA		IX	Cautín	\$/m3	1.060.000	

## ESTRUCTURAS LAMINADAS (PUESTO PLANTA)

Especie	Especificación	Región	Provincia	Unidad	Precio	
					Promedio	Máximo
PINO RADIATA ELEMENTOS CURVOS		RM	Chacabuco	\$/m3	785.801	
		RM	Santiago	\$/m3	736.688	
PINO RADIATA ELEMENTOS RECTOS		RM	Chacabuco	\$/m3	712.132	
		RM	Santiago	\$/m3	687.576	

## MADERA ASERRADA MADERA ASERRADA (PUESTO ASERRADERO)

Especie	Especificación	Región	Provincia	Unidad	Precio	
					Promedio	Máximo
ALAMO		VI	Cachapoal	\$/m3	63.050	
CANELO	verde	XI	Aysén	\$/m3	142.506	
CASTANO		IX	Malleco	\$/m3	424.000	
	seco	VIII	Biobío	\$/m3	424.000	
		IX	Cautín	\$/m3	330.720	
CIPRES DE LAS GUAITECAS	verde	XI	Capitán Prat	\$/m3	292.624	318.000
CIPRES MACROCARPA		VIII	Biobío	\$/m3	184.300	
	seco	IX	Cautín	\$/m3	388.000	
COIGUE		XIV	Valdivia	\$/m3	412.340	424.000
	I	XI	Coyhaique	\$/m3	347.680	
	I - V	X	Llanquihue	\$/m3	233.200	
	I-IV seco	IX	Cautín	\$/m3	511.450	614.800
	I-V	IX	Malleco	\$/m3	169.600	190.800
	I-V seco	IX	Malleco	\$/m3	279.840	
	seco	IX	Malleco	\$/m3	402.800	
	V	XIV	Valdivia	\$/m3	314.820	

**MADERA ASERRADA (PUESTO ASERRADERO)**

Especie	Especificación	Región	Provincia	Unidad	Precio	
					Promedio	Máximo
COIGUE	V seco	IX	Malleco	\$/m3	360.400	
	verde	X	Osorno	\$/m3	241.680	
		XI	Aysén	\$/m3	182.341	186.560
		XI	Capitán Prat	\$/m3	296.800	
ENCINA	VI seco	IX	Cautín	\$/m3	296.800	
	seco	IX	Cautín	\$/m3	254.400	
		IX	Cautín	\$/m3	203.520	
EUCALYPTUS GLOBULUS						
LAUREL	I	X	Llanquihue	\$/m3	485.000	
	II	X	Llanquihue	\$/m3	388.000	
LENGA	I	XI	Coyhaique	\$/m3	327.540	534.240
	II	XI	Coyhaique	\$/m3	193.344	203.520
	I-V	IX	Malleco	\$/m3	275.600	
	I-V seco	IX	Malleco	\$/m3	346.620	
	verde	XI	Aysén	\$/m3	245.835	
		XI	General Carrera	\$/m3	199.280	
MANIO	I-IV seco	IX	Cautín	\$/m3	678.400	
	verde	XI	Aysén	\$/m3	213.781	
		XI	Capitán Prat	\$/m3	292.624	318.000
PINO OREGON		VIII	Biobío	\$/m3	155.200	
		VIII	Concepción	\$/m3	155.200	
		IX	Cautín	\$/m3	145.500	
		X	Llanquihue	\$/m3	145.500	
	6.0 m l	VIII	Concepción	\$/m3	218.250	
	8.0 m l	VIII	Concepción	\$/m3	252.200	
PINO RADIATA		V	Valparaíso	\$/m3	73.776	75.175
		VI	Cardenal Caro	\$/m3	70.325	72.750
		VII	Cauquenes	\$/m3	64.263	72.750
		VII	Talca	\$/m3	71.133	72.750
		VIII	Arauco	\$/m3	65.475	67.900
		VIII	Biobío	\$/m3	58.200	
		VIII	Concepción	\$/m3	63.050	
		VIII	Ñuble	\$/m3	61.029	63.050
	2.4 m l	VII	Linares	\$/m3	76.320	
		VII	Talca	\$/m3	61.056	63.600
		VIII	Arauco	\$/m3	63.600	
	seco	VII	Cauquenes	\$/m3	77.600	
RAULI		XIV	Valdivia	\$/m3	750.904	
	hualle	VIII	Biobío	\$/m3	288.320	
	hualle I-V	IX	Malleco	\$/m3	239.560	267.120
	hualle seco I-V	IX	Malleco	\$/m3	315.350	333.900
	I-IV seco	IX	Cautín	\$/m3	667.800	699.600
	I-V verde	IX	Cautín	\$/m3	201.400	212.000
	V	XIV	Valdivia	\$/m3	528.940	
	V seco	IX	Cautín	\$/m3	487.600	530.000
	verde	VIII	Biobío	\$/m3	424.000	
	VI seco	IX	Cautín	\$/m3	275.600	296.800
	VI verde	IX	Cautín	\$/m3	114.480	
ROBLE HUALLE		VIII	Biobío	\$/m3	178.080	
		XIV	Valdivia	\$/m3	212.000	
	I - V	IX	Malleco	\$/m3	148.400	
	II	VIII	Biobío	\$/m3	203.520	
	I-IV	IX	Cautín	\$/m3	296.800	
	I-V	IX	Malleco	\$/m3	155.820	
	I-V verde	IX	Cautín	\$/m3	127.200	
	seco	VIII	Biobío	\$/m3	339.200	
		IX	Cautín	\$/m3	195.040	
	verde	X	Osorno	\$/m3	203.520	
	VI verde	IX	Cautín	\$/m3	63.600	



**MADERA ASERRADA (PUESTO ASERRADERO)**

Especie	Especificación	Región	Provincia	Unidad	Precio	
					Promedio	Máximo
ROBLE PELLIN	I	X	Llanquihue	\$/m3	582.000	
	II	X	Llanquihue	\$/m3	485.000	
	verde	X	Osorno	\$/m3	424.000	
TEPA		XI	Aysén	\$/m3	151.389	160.272

**MADERA ASERRADA (PUESTO BARRACA)**

Especie	Especificación	Región	Provincia	Unidad	Precio	
					Promedio	Máximo
ALAMO		VI	Cachapoal	\$/m3	64.667	72.750
		VIII	Ñuble	\$/m3	67.900	
LENGA		X	Llanquihue	\$/m3	275.600	
MANIO		X	Llanquihue	\$/m3	275.600	
OLIVILLO		X	Llanquihue	\$/m3	233.200	
PINO OREGON		VII	Curicó	\$/m3	111.550	
		IX	Cautín	\$/m3	140.650	145.500
		IX	Malleco	\$/m3	164.900	
		X	Llanquihue	\$/m3	145.500	
		X	Osorno	\$/m3	135.800	
	4.0 m l	X	Osorno	\$/m3	145.500	
	seco	IX	Malleco	\$/m3	233.200	
PINO RADIATA		V	San Antonio	\$/m3	73.963	77.600
		VI	Cachapoal	\$/m3	73.963	77.600
		VI	Cardenal Caro	\$/m3	68.708	70.325
		VII	Cauquenes	\$/m3	60.625	63.050
		VII	Curicó	\$/m3	70.325	75.175
		VII	Linares	\$/m3	72.750	77.600
		VII	Talca	\$/m3	68.708	70.325
		VIII	Biobío	\$/m3	63.050	
		VIII	Concepción	\$/m3	67.900	
		VIII	Ñuble	\$/m3	61.838	63.050
		IX	Cautín	\$/m3	60.334	63.050
		IX	Malleco	\$/m3	63.050	
		X	Llanquihue	\$/m3	84.800	
		RM	Santiago	\$/m3	77.600	
		XIV	Valdivia	\$/m3	57.240	
	2.4 m l	VII	Curicó	\$/m3	76.320	
RAULI	V seco	IX	Malleco	\$/m3	339.200	
ROBLE HUALLE		VIII	Ñuble	\$/m3	161.120	
		IX	Cautín	\$/m3	135.680	
		IX	Malleco	\$/m3	106.000	
	I-VI	IX	Cautín	\$/m3	178.080	
TEPA		X	Llanquihue	\$/m3	212.000	
ULMO		X	Llanquihue	\$/m3	233.200	

**CUARTONES (PUESTO BARRACA)**

Especie	Especificación	Región	Provincia	Unidad	Precio	
					Promedio	Máximo
PINO RADIATA	3x3"	V	San Antonio	\$/unidad	1.555	
		VI	Cachapoal	\$/unidad	1.768	1.813
		VI	Colchagua	\$/unidad	1.639	1.765
		VII	Cauquenes	\$/unidad	942	1.084
		VII	Talca	\$/unidad	2.100	
		VIII	Biobío	\$/unidad	1.408	
		RM	Santiago	\$/unidad	1.571	

**CUARTONES (PUESTO BARRACA)**

Especie	Especificación	Región	Provincia	Unidad	Precio	
					Promedio	Máximo
PINO RADIATA	3x3" 2.4 m l	VII	Talca	\$/unidad	720	
		V	San Antonio	\$/unidad	2.101	
		V	Valparaíso	\$/unidad	1.656	
		VI	Cachapoal	\$/unidad	2.534	2.563
		VI	Cardenal Caro	\$/unidad	1.450	
	4x4"	VI	Colchagua	\$/unidad	2.437	2.773
		VII	Cauquenes	\$/unidad	1.529	1.807
		VII	Talca	\$/unidad	2.271	2.941
		VIII	Biobío	\$/unidad	1.936	
		RM	Santiago	\$/unidad	2.496	
	4x4" 2.4 m l	VII	Talca	\$/unidad	930	

**TAPAS (PUESTO PLANTA)**

Especie	Especificación	Región	Provincia	Unidad	Precio	
					Promedio	Máximo
ALAMO		VI	Cachapoal	\$/unidad	538	575
PINO RADIATA		V	San Antonio	\$/unidad	635	639
		V	Valparaíso	\$/unidad	488	550
		VI	Cachapoal	\$/unidad	567	622
		VI	Cardenal Caro	\$/unidad	486	578
		VI	Colchagua	\$/unidad	569	609
		VII	Cauquenes	\$/unidad	466	588
		VII	Curicó	\$/unidad	588	639
		VII	Linares	\$/unidad	548	550
		VII	Talca	\$/unidad	431	504
		VIII	Biobío	\$/unidad	475	550
		VIII	Ñuble	\$/unidad	504	
		IX	Cautín	\$/unidad	550	
		RM	Santiago	\$/unidad	523	576
	2.4 m l	VII	Linares	\$/unidad	327	378
		VII	Talca	\$/unidad	225	250
	seco	RM	Santiago	\$/unidad	720	

**ASTILLAS SIN CORTEZA (PUESTO PLANTA)**

Especie	Especificación	Región	Provincia	Unidad	Precio	
					Promedio	Máximo
PINO RADIATA		VIII	Ñuble	\$/m stereo	7.897	
		VII	Talca	\$/m stereo	7.672	8.382
		VIII	Arauco	\$/m stereo	8.044	
		VIII	Biobío	\$/m stereo	9.339	
		IX	Cautín	\$/m stereo	8.534	
		IX	Malleco	\$/m stereo	9.136	
		XIV	Valdivia	\$/m stereo	8.799	

**ASTILLAS CON CORTEZA (PUESTO PLANTA)**

Especie	Especificación	Región	Provincia	Unidad	Precio	
					Promedio	Máximo
PINO RADIATA		V	Valparaíso	\$/m stereo	4.500	
		VII	Linares	\$/m stereo	4.328	
		VII	Talca	\$/m stereo	3.723	3.945
		IX	Cautín	\$/m stereo	3.500	
		XIV	Valdivia	\$/m stereo	6.500	
VARIAS ESPECIES		VIII	Biobío	\$/m stereo	4.750	5.000

**SUBPRODUCTOS DE ASERRADERO (PUESTO PLANTA VENDEDOR)**

Especie	Especificación	Región	Provincia	Unidad	Precio	
					Promedio	Máximo
PINO RADIATA ASERRIN		VI	Cardenal Caro	\$/m stereo	3.150	5.000
		VII	Curicó	\$/m stereo	1.800	
		VII	Talca	\$/m stereo	2.099	2.550
		VIII	Biobío	\$/m stereo	3.500	
PINO RADIATA CORTEZA		XIV	Ranco	\$/m stereo	1.500	
		VI	Cardenal Caro	\$/m stereo	3.050	3.100
		VII	Talca	\$/m stereo	2.124	2.550
PINO RADIATA LAMPAZOS	con corteza	VII	Talca	\$/mr	5.500	
		IX	Cautín	\$/m stereo	5.000	
		XIV	Valdivia	\$/m stereo	4.000	
	para combustible	VIII	Biobío	\$/mr	13.500	
		IX	Malleco	\$/mr	13.500	
	sin corteza	VI	Cardenal Caro	\$/mr	3.500	
		VII	Cauquenes	\$/mr	9.500	
		VII	Talca	\$/mr	10.250	12.000
		IX	Cautín	\$/m stereo	6.000	
PINO RADIATA VIRUTA		VI	Cardenal Caro	\$/m stereo	3.367	5.000
		VII	Curicó	\$/m stereo	2.800	
		VII	Talca	\$/m stereo	2.550	
VARIAS ESPECIES ASERRIN		VIII	Biobío	\$/m stereo	2.500	

**MADERA DIMENSIONADA Y CEPILLADA**  
**MADERA DIMENSIONADA (PUESTO BARRACA Y DEPOSITO)**

Especie	Especificación	Región	Provincia	Unidad	Precio	
					Promedio	Máximo
ALAMO		VI	Cachapoal	\$/m3	95.516	136.528
		VIII	Biobío	\$/m3	135.800	
		VIII	Ñuble	\$/m3	130.417	
		VI	Cachapoal	\$/m3	134.733	154.861
CANELO	seco	VIII	Biobío	\$/m3	145.500	
		X	Chiloé	\$/m3	149.630	
		VI	Cachapoal	\$/m3	381.600	
		VIII	Biobío	\$/m3	202.730	
		X	Llanquihue	\$/m3	218.250	242.500
		VI	Cachapoal	\$/m3	481.028	
		X	Chiloé	\$/m3	178.165	
		RM	Santiago	\$/m3	557.602	
	Precepillado I-IV seco	XIV	Valdivia	\$/m3	267.247	
		XIV	Valdivia	\$/m3	397.712	
	V seco	VI	Cachapoal	\$/m3	466.400	
		IX	Malleco	\$/m3	402.800	
COIGUE	verde para construcción	IX	Malleco	\$/m3	147.573	152.640
		VI	Cachapoal	\$/m3	339.200	
	VI seco	IX	Malleco	\$/m3	275.600	
		RM	Santiago	\$/m3	534.240	
	I - V	XIV	Ranco	\$/m3	267.120	
		XIV	Ranco	\$/m3	197.160	
	LINGUE	XIV	Ranco	\$/m3	407.040	
		XIV	Ranco	\$/m3	313.760	
	MANIO	RM	Santiago	\$/m3	763.200	
		X	Chiloé	\$/m3	447.744	457.242
OLIVILLO	I - V	XIV	Ranco	\$/m3	243.800	
		XIV	Ranco	\$/m3	173.840	
		VI	Cachapoal	\$/m3	242.241	252.685
PINO OREGON		VI	Colchagua	\$/m3	203.797	
		VIII	Biobío	\$/m3	226.738	286.150
		VIII	Concepción	\$/m3	227.514	285.277

**MADERA DIMENSIONADA (PUESTO BARRACA Y DEPOSITO)**

Especie	Especificación	Región	Provincia	Unidad	Precio	
					Promedio	Máximo
PINO OREGON		IX	Cautín	\$/m3	184.468	240.075
		IX	Malleco	\$/m3	218.250	
		X	Chiloé	\$/m3	247.350	
		X	Llanquihue	\$/m3	208.453	244.537
		X	Osorno	\$/m3	203.276	242.500
		XI	Aysén	\$/m3	191.527	
		XI	Coyhaique	\$/m3	226.156	
		RM	Santiago	\$/m3	194.000	
		XIV	Ranco	\$/m3	195.310	203.749
		XIV	Valdivia	\$/m3	225.127	326.017
	4.0 m l	IX	Cautín	\$/m3	160.761	185.319
		X	Osorno	\$/m3	195.455	
	5.0 m l	IX	Cautín	\$/m3	180.605	219.317
		X	Osorno	\$/m3	222.615	
	6.0 m l	VIII	Concepción	\$/m3	232.800	
		IX	Cautín	\$/m3	198.099	229.793
		X	Osorno	\$/m3	239.105	
	7.0 m l	IX	Cautín	\$/m3	252.200	
		X	Osorno	\$/m3	298.760	
	8.0 m l	VIII	Concepción	\$/m3	266.750	
		IX	Cautín	\$/m3	310.400	
		X	Osorno	\$/m3	353.080	
	II	XI	Aysén	\$/m3	110.452	
	I	XI	Aysén	\$/m3	135.383	
	mayor a 4 m l	XI	Coyhaique	\$/m3	279.331	
PINO RADIATA		V	San Antonio	\$/m3	97.606	97.825
		V	Valparaíso	\$/m3	110.168	123.336
		VI	Cachapoal	\$/m3	104.154	126.343
		VI	Cardenal Caro	\$/m3	93.708	110.871
		VI	Colchagua	\$/m3	105.766	121.444
		VII	Cauquenes	\$/m3	97.155	113.975
		VII	Curicó	\$/m3	102.093	114.121
		VII	Linares	\$/m3	101.915	114.121
		VII	Talca	\$/m3	92.864	114.121
		VIII	Arauco	\$/m3	105.109	129.835
		VIII	Biobío	\$/m3	95.079	106.797
		VIII	Concepción	\$/m3	88.979	97.000
		VIII	Ñuble	\$/m3	100.468	121.008
		IX	Cautín	\$/m3	92.131	111.550
		IX	Malleco	\$/m3	101.919	123.675
		X	Chiloé	\$/m3	169.750	
		X	Llanquihue	\$/m3	106.965	127.200
		X	Osorno	\$/m3	86.573	89.725
		RM	Chacabuco	\$/m3	106.700	
		RM	Santiago	\$/m3	119.738	151.902
		XIV	Ranco	\$/m3	105.908	113.975
		XIV	Valdivia	\$/m3	97.598	110.047
	2.4 m l	VIII	Arauco	\$/m3	79.500	82.680
	seco	VI	Cachapoal	\$/m3	142.639	
		VIII	Biobío	\$/m3	169.750	
		IX	Cautín	\$/m3	174.600	
		X	Osorno	\$/m3	121.396	
	verde	VII	Cauquenes	\$/m3	67.900	
		VII	Talca	\$/m3	77.946	87.300
		VIII	Biobío	\$/m3	80.025	
		VIII	Concepción	\$/m3	85.845	94.090
		VIII	Ñuble	\$/m3	72.750	
RAULI		VI	Cachapoal	\$/m3	844.438	

**MADERA DIMENSIONADA (PUESTO BARRACA Y DEPOSITO)**

Especie	Especificación	Región	Provincia	Unidad	Precio	
					Promedio	Máximo
RAULI		VIII	Arauco	\$/m3	188.850	
		RM	Santiago	\$/m3	878.528	
	hualle	VIII	Biobío	\$/m3	303.160	
	I-IV seco	VI	Cachapoal	\$/m3	763.200	
		IX	Malleco	\$/m3	720.800	
	V seco	VI	Cachapoal	\$/m3	508.800	
		IX	Malleco	\$/m3	487.600	
	VI seco	VI	Cachapoal	\$/m3	381.600	
		IX	Malleco	\$/m3	381.600	
ROBLE	I - V	XIV	Ranco	\$/m3	349.800	
	V	XIV	Ranco	\$/m3	290.440	
ROBLE HUALLE		VI	Cachapoal	\$/m3	357.969	481.028
		VIII	Arauco	\$/m3	167.480	
		VIII	Biobío	\$/m3	186.560	
		VIII	Ñuble	\$/m3	211.194	231.589
		IX	Cautín	\$/m3	168.215	190.800
		IX	Malleco	\$/m3	195.082	212.000
		XIV	Valdivia	\$/m3	192.538	249.397
	I - V	XIV	Ranco	\$/m3	220.480	
	I-V verde	IX	Cautín	\$/m3	148.400	
	seco	V	Valparaíso	\$/m3	572.400	
TEPA	verde	V	Valparaíso	\$/m3	381.600	
	verde para construcción	IX	Malleco	\$/m3	157.742	178.080
		VIII	Arauco	\$/m3	124.698	
		X	Chiloé	\$/m3	142.506	
		XIV	Ranco	\$/m3	220.480	
	I - V	XIV	Ranco	\$/m3	159.848	
	I-IV	XIV	Ranco	\$/m3	233.200	
	seco	X	Chiloé	\$/m3	136.443	
	V	XIV	Ranco	\$/m3	169.600	
		X	Chiloé	\$/m3	178.165	
TINEO		X	Chiloé	\$/m3	178.165	
ULMO		X	Chiloé	\$/m3	178.165	
	I-IV	XIV	Ranco	\$/m3	614.800	
	V	XIV	Ranco	\$/m3	275.600	

**MADERA CEPILLADA (PUESTO BARRACA Y DEPOSITO)**

Especie	Especificación	Región	Provincia	Unidad	Precio	
					Promedio	Máximo
ALAMO		VI	Cachapoal	\$/m3	110.890	143.706
		VII	Curicó	\$/m3	142.639	
		VIII	Ñuble	\$/m3	142.639	
	seco	VI	Cachapoal	\$/m3	142.639	163.009
CANELO		V	Valparaíso	\$/m3	826.800	
		X	Chiloé	\$/m3	195.973	
	I - IV	XIV	Ranco	\$/m3	614.800	
	V	XIV	Ranco	\$/m3	284.080	
CASTANO		V	Valparaíso	\$/m3	826.800	
CIPRES MACROCARPA		VIII	Biobío	\$/m3	241.530	
		X	Llanquihue	\$/m3	254.625	266.750
COIGUE		V	Valparaíso	\$/m3	826.800	
		VI	Cachapoal	\$/m3	481.028	
		X	Chiloé	\$/m3	195.973	
		RM	Santiago	\$/m3	605.726	
	verde para construcción	IX	Malleco	\$/m3	167.098	
		V	Valparaíso	\$/m3	826.800	
ENCINA		V	Valparaíso	\$/m3	826.800	
EUCALIPTO		V	Valparaíso	\$/m3	657.200	

**MADERA CEPILLADA (PUESTO BARRACA Y DEPOSITO)**

Especie	Especificación	Región	Provincia	Unidad	Precio	
					Promedio	Máximo
EUCALIPTO		RM	Santiago	\$/m3	593.600	
LAUREL		V	Valparaíso	\$/m3	826.800	
	I - IV	XIV	Ranco	\$/m3	636.000	
	V	XIV	Ranco	\$/m3	318.000	
LENGA		V	Valparaíso	\$/m3	826.800	
	I	XI	Coyhaique	\$/m3	580.880	
	II	XI	Coyhaique	\$/m3	457.920	
LINGUE		V	Valparaíso	\$/m3	1.060.000	
MANIO		V	Valparaíso	\$/m3	826.800	
		RM	Santiago	\$/m3	848.000	
	seco	X	Chiloé	\$/m3	463.771	475.050
OLIVILLO		V	Valparaíso	\$/m3	826.800	
PINO OREGON		V	Valparaíso	\$/m3	339.500	
		VI	Cachapoal	\$/m3	256.711	260.736
		VI	Colchagua	\$/m3	203.797	
		VII	Curicó	\$/m3	264.907	
		VIII	Biobío	\$/m3	197.638	
		VIII	Concepción	\$/m3	242.500	
		IX	Cautín	\$/m3	222.777	251.036
		X	Chiloé	\$/m3	363.750	
		X	Llanquihue	\$/m3	230.375	266.750
		X	Osorno	\$/m3	246.703	266.750
		XI	Coyhaique	\$/m3	264.907	
		RM	Santiago	\$/m3	223.100	
		XIV	Ranco	\$/m3	227.732	244.537
		XIV	Valdivia	\$/m3	263.561	346.775
	4 m	IX	Cautín	\$/m3	225.950	
	4.0 m l	VII	Curicó	\$/m3	249.397	
		X	Osorno	\$/m3	241.530	
	5 m	IX	Cautín	\$/m3	241.086	
	5.0 m l	VII	Curicó	\$/m3	285.055	
		X	Osorno	\$/m3	268.690	
	6 m l	IX	Cautín	\$/m3	301.337	
	6.0 m l	VII	Curicó	\$/m3	320.671	
		VIII	Concepción	\$/m3	291.000	
		X	Osorno	\$/m3	285.180	
	7.0 m l	X	Osorno	\$/m3	344.835	
	8.0 m l	X	Osorno	\$/m3	399.155	
	8.0 m l	VIII	Concepción	\$/m3	388.000	
	mayor a 4 m l	XI	Coyhaique	\$/m3	279.331	
PINO RADIATA		V	San Antonio	\$/m3	158.935	171.157
		V	Valparaíso	\$/m3	149.744	183.088
		VI	Cachapoal	\$/m3	121.242	136.043
		VI	Cardenal Caro	\$/m3	117.097	139.389
		VI	Colchagua	\$/m3	118.195	126.343
		VII	Cauquenes	\$/m3	113.539	130.417
		VII	Curicó	\$/m3	136.932	142.639
		VII	Linares	\$/m3	126.326	142.639
		VII	Talca	\$/m3	128.052	163.009
		VIII	Arauco	\$/m3	135.719	153.648
		VIII	Biobío	\$/m3	121.939	138.225
		VIII	Concepción	\$/m3	111.831	124.160
		VIII	Ñuble	\$/m3	123.620	142.639
		IX	Cautín	\$/m3	131.047	174.600
		IX	Malleco	\$/m3	126.322	141.426
		X	Chiloé	\$/m3	194.000	
		X	Llanquihue	\$/m3	148.165	153.260
		X	Osorno	\$/m3	141.305	152.824

**MADERA CEPILLADA (PUESTO BARRACA Y DEPOSITO)**

Especie	Especificación	Región	Provincia	Unidad	Precio	
					Promedio	Máximo
PINO RADIATA	seco	RM	Chacabuco	\$/m3	126.100	
		RM	Santiago	\$/m3	148.232	180.129
		XIV	Ranco	\$/m3	138.775	169.750
		XIV	Valdivia	\$/m3	143.253	163.009
		VI	Cachapoal	\$/m3	154.376	
RAULI	hualle	VII	Talca	\$/m3	121.250	
		IX	Malleco	\$/m3	134.491	
		V	Valparaíso	\$/m3	1.102.400	
		VI	Cachapoal	\$/m3	844.438	
		RM	Santiago	\$/m3	926.016	
ROBLE		VIII	Biobío	\$/m3	328.600	
ROBLE HUALLE	seco	VII	Curicó	\$/m3	267.247	
		VI	Cachapoal	\$/m3	427.583	481.028
		VIII	Biobío	\$/m3	209.880	
		VIII	Ñuble	\$/m3	222.897	242.274
		IX	Cautín	\$/m3	211.746	249.397
TEPA	verde para construcción	IX	Malleco	\$/m3	222.727	245.920
		V	Valparaíso	\$/m3	572.400	
		IX	Malleco	\$/m3	167.098	
		V	Valparaíso	\$/m3	742.000	
		X	Chiloé	\$/m3	195.973	
TINEO	seco	XIV	Ranco	\$/m3	284.080	
		X	Chiloé	\$/m3	149.630	
		XIV	Ranco	\$/m3	199.280	
		X	Chiloé	\$/m3	195.973	
		X	Chiloé	\$/m3	195.973	
ULMO		X	Chiloé	\$/m3	195.973	
	I - IV	XIV	Ranco	\$/m3	636.000	
	V	XIV	Ranco	\$/m3	318.000	

**MADERA MACHIEMBRADA PARA PISO (PUESTO BARRACA Y DEPOSITO)**

Especie	Especificación	Región	Provincia	Unidad	Precio	
					Promedio	Máximo
ALAMO	1 x 4" x 3.2 m	VI	Cachapoal	\$/unidad	1.092	1.176
LAUREL	1 x 4" x 3.6 m	XIV	Valdivia	\$/unidad	4.706	
PINO OREGON	1 x 4" x 3.2 m	IX	Cautín	\$/unidad	1.732	
		X	Llanquihue	\$/unidad	2.017	
		X	Osorno	\$/unidad	2.020	
		XIV	Ranco	\$/unidad	2.017	
		XIV	Valdivia	\$/unidad	2.400	
	I 1 x 4" x 3.2 m	IX	Cautín	\$/unidad	1.963	
	II 1 x 4" x 3.2 m	IX	Cautín	\$/unidad	1.276	
		XIV	Ranco	\$/unidad	840	
PINO RADIATA	1 x 4" x 3.2 m	V	San Antonio	\$/unidad	1.353	1.496
		V	Valparaíso	\$/unidad	1.883	
		VI	Cachapoal	\$/unidad	1.203	1.479
		VI	Cardenal Caro	\$/unidad	1.043	1.294
		VI	Colchagua	\$/unidad	1.002	1.042
		VII	Cauquenes	\$/unidad	995	1.084
		VII	Curicó	\$/unidad	1.147	1.160
		VII	Linares	\$/unidad	1.184	1.200
		VII	Talca	\$/unidad	1.027	1.160
		VIII	Arauco	\$/unidad	1.126	1.202
		VIII	Biobío	\$/unidad	1.056	1.160
		VIII	Concepción	\$/unidad	1.171	1.261
		VIII	Ñuble	\$/unidad	1.134	1.200
		IX	Cautín	\$/unidad	1.479	1.920

**MADERA MACHIEMBRADA PARA PISO (PUESTO BARRACA Y DEPOSITO)**

Especie	Especificación	Región	Provincia	Unidad	Precio	
					Promedio	Máximo
PINO RADIATA	1 x 4" x 3.2 m	IX	Malleco	\$/unidad	1.221	1.300
		X	Llanquihue	\$/unidad	1.423	1.500
		X	Osorno	\$/unidad	1.160	
		RM	Santiago	\$/unidad	1.445	1.478
		XIV	Ranco	\$/unidad	1.392	1.571
		XIV	Valdivia	\$/unidad	1.693	1.800
	1 x 4" x 3.2 m finger	IX	Cautín	\$/unidad	2.200	

**MADERA MACHIEMBRADA PARA CIELO (PUESTO BARRACA Y DEPOSITO)**

Especie	Especificación	Región	Provincia	Unidad	Precio		
					Promedio	Máximo	
ALAMO	1/2 x 4" x 3.2 m	VI	Cachapoal	\$/unidad	546	588	
PINO OREGON		IX	Cautín	\$/unidad	977		
		X	Llanquihue	\$/unidad	1.345		
		X	Osorno	\$/unidad	1.151		
		XIV	Ranco	\$/unidad	1.008		
		XIV	Valdivia	\$/unidad	1.200		
	I 1/2 x 4" x 3.2 m	IX	Cautín	\$/unidad	1.155		
	II 1/2 x 4" x 3.2 m	IX	Cautín	\$/unidad	750		
PINO RADIATA	1/2 x 4" x 3.2 m	V	San Antonio	\$/unidad	800	886	
		V	Valparaíso	\$/unidad	998		
		VI	Cachapoal	\$/unidad	655	739	
		VI	Cardenal Caro	\$/unidad	564	647	
		VI	Colchagua	\$/unidad	566	601	
		VII	Cauquenes	\$/unidad	602	630	
		VII	Curicó	\$/unidad	718	739	
		VII	Linares	\$/unidad	606	630	
		VII	Talca	\$/unidad	591	670	
		VIII	Arauco	\$/unidad	725	813	
		VIII	Biobío	\$/unidad	500		
		VIII	Concepción	\$/unidad	538		
		VIII	Ñuble	\$/unidad	563		
		IX	Cautín	\$/unidad	855	1.150	
		IX	Malleco	\$/unidad	829	950	
		X	Llanquihue	\$/unidad	902	1.008	
		X	Osorno	\$/unidad	640		
			RM	Santiago	\$/unidad	955	1.042
			XIV	Ranco	\$/unidad	910	1.050
			XIV	Valdivia	\$/unidad	983	1.000
	1/2 x 4" x 3.2 m finger	IX	Cautín	\$/unidad	1.000		

**MADERA MACHIEMBRADA PARA REVESTIMIENTO (PUESTO BARRACA Y DEPOSITO)**

Especie	Especificación	Región	Provincia	Unidad	Precio	
					Promedio	Máximo
ALAMO	3/4 x 5" x 3.2 m	VI	Cachapoal	\$/unidad	945	966
PINO OREGON		IX	Cautín	\$/unidad	1.698	
		X	Osorno	\$/unidad	1.894	
		XIV	Ranco	\$/unidad	1.890	
		XIV	Valdivia	\$/unidad	3.000	
	I 3/4 x 5" x 3.2 m	IX	Cautín	\$/unidad	1.926	
	II 3/4 x 5" x 3.2 m	IX	Cautín	\$/unidad	1.251	
PINO RADIATA	3/4 x 4" x 3.2 m	VIII	Concepción	\$/unidad	807	
		IX	Malleco	\$/unidad	987	1.008
	3/4 x 5" x 3.2 m	V	San Antonio	\$/unidad	1.290	1.403



**MADERA MACHIEMBRADA PARA REVESTIMIENTO (PUESTO BARRACA Y DEPOSITO)**

Especie	Especificación	Región	Provincia	Unidad	Precio	
					Promedio	Máximo
PINO RADIATA	3/4 x 5" x 3.2 m	V	Valparaíso	\$/unidad	1.707	
		VI	Cachapoal	\$/unidad	1.141	1.387
		VI	Cardenal Caro	\$/unidad	1.006	1.213
		VI	Colchagua	\$/unidad	884	966
		VII	Cauquenes	\$/unidad	868	937
		VII	Curicó	\$/unidad	1.105	1.160
		VII	Linares	\$/unidad	1.159	1.176
		VII	Talca	\$/unidad	988	1.092
		VIII	Biobío	\$/unidad	1.015	1.144
		VIII	Concepción	\$/unidad	1.136	1.261
		VIII	Ñuble	\$/unidad	1.102	1.250
		IX	Cautín	\$/unidad	1.354	1.800
		IX	Malleco	\$/unidad	1.402	1.600
		X	Llanquihue	\$/unidad	1.421	1.500
		X	Osorno	\$/unidad	1.088	
		RM	Santiago	\$/unidad	1.395	1.513
		XIV	Ranco	\$/unidad	1.645	1.966
		XIV	Valdivia	\$/unidad	2.050	2.100

**TABLEROS Y CHAPAS**
**TABLEROS DE PARTICULAS (PUESTO SANTIAGO)**

Especie	Especificación	Región	Procedencia	Unidad	Precio	
					Promedio	Máximo
ECOPLAC	8 mm e	VIII	Biobío	\$/m2	2.300	
HIDRORESISTENTE	15 mm e	VIII	Biobío	\$/m2	5.241	
MDP	12 mm e	VIII	Biobío	\$/m2	4.023	
	15 mm e	VIII	Biobío	\$/m2	4.904	
	18 mm e	VIII	Biobío	\$/m2	5.808	
	24 mm e	VIII	Biobío	\$/m2	7.425	
MDP ENCHAPADO ENCINA	15 mm e	VIII	Biobío	\$/m2	17.044	
	18 mm e	VIII	Biobío	\$/m2	18.832	
MDP ENCHAPADO EUCALIPTO	15 mm e	VIII	Biobío	\$/m2	10.458	
	18 mm e	VIII	Biobío	\$/m2	10.830	
MDP ENCHAPADO PINO RADIATA	15 mm e	VIII	Biobío	\$/m2	10.115	
MDP MELAMINA	(Bco.) 9 mm e	VIII	Biobío	\$/m2	8.363	
	(Bco.) 15 mm e	VIII	Biobío	\$/m2	7.930	
PANEL	24 mm e	VIII	Biobío	\$/m2	5.380	
	32 mm e	VIII	Biobío	\$/m2	8.075	

**TABLEROS DE FIBRAS (PUESTO SANTIAGO)**

Especie	Especificación	Región	Procedencia	Unidad	Precio	
					Promedio	Máximo
DUROLAC MADERA EUCALIPTO	(Entab.) 3 mm e	VIII	Ñuble	\$/m2	2.451	
DUROLAC MADERA PINO RADIATA		VIII	Ñuble	\$/m2	2.451	
DUROLAC UNICOLOR	3 mm e	VIII	Ñuble	\$/m2	2.328	
MDF	12 mm e	VIII	Biobío	\$/m2	7.337	
		VIII	Ñuble	\$/m2	5.734	
	15 mm e	VIII	Biobío	\$/m2	8.659	
		VIII	Ñuble	\$/m2	6.765	
	18 mm e	VIII	Ñuble	\$/m2	7.997	
	20 mm e	VIII	Biobío	\$/m2	11.263	
	25 mm e	VIII	Ñuble	\$/m2	11.382	
	9 mm e	VIII	Ñuble	\$/m2	5.414	
MDF ENCHAPADO EUCALIPTO	15 mm e	VIII	Biobío	\$/m2	12.120	
MDF MELAMINA	(1C) 15 mm e	VIII	Biobío	\$/m2	9.039	

**TABLEROS DE FIBRAS (PUESTO SANTIAGO)**

Especie	Especificación	Región	Procedencia	Unidad	Precio	
					Promedio	Máximo
MDF MELAMINA	(1C) 15 mm e	VIII	Ñuble	\$/m2	7.209	
	(Madera) 15 mm e	VIII	Ñuble	\$/m2	8.217	
PLANCHA DECORADA	(Colon.) 3 mm e	VIII	Ñuble	\$/m2	1.606	
PLANCHA LISA	3 mm e	VIII	Ñuble	\$/m2	1.593	
	4.8 mm e	VIII	Ñuble	\$/m2	2.644	

**CONTRACHAPADOS (PUESTO SANTIAGO)**

Especie	Especificación	Región	Procedencia	Unidad	Precio	
					Promedio	Máximo
CORRIENTE	20 mm e	XIV	Valdivia	\$/m2	12.326	
	3.5 mm e	XIV	Valdivia	\$/m2	3.367	
	6 mm e	XIV	Valdivia	\$/m2	7.511	
	9 mm e	XIV	Valdivia	\$/m2	8.281	
ESTRUCTURAL PINO RADIATA	18 mm e	VIII	Ñuble	\$/m2	8.931	
	9.5 mm e	VIII	Ñuble	\$/m2	5.225	
MARINO	12 mm e	XIV	Valdivia	\$/m2	10.174	
MOLDAJE		XIV	Valdivia	\$/m2	7.335	

**TARIFAS DE FLETES**  
**FLETES EN CAMION**

Especificación	Origen	Destino	Unidad	Precio	
				Promedio	Máximo
ASTILLAS PINO RADIATA	EMPEDRADO	CONSTITUCION	\$/m stereo	1.050	
MADERA ASERRADA	PANGUIPULLI	SANTIAGO	\$/t	26.000	
MADERA ASERRADA PINO RADIATA	EMPEDRADO	CURICO	\$/m3	6.070	
	EMPEDRADO	SANTIAGO	\$/m3	9.540	
	NACIMIENTO	COLLIPULLI	\$/m3	9.360	
MADERA ASERRADA VARIAS ESPECIES	OSORNO	SANTIAGO	\$/t	35.000	
MADERA DIMENSIONADA	VIII REGION	ANTOFAGASTA	\$/m3	57.656	
	VIII REGION	ARICA	\$/m3	78.165	
	VIII REGION	COPIAPO	\$/m3	41.324	
	VIII REGION	IQUIQUE	\$/m3	69.450	
	VIII REGION	IV REGION	\$/m3	29.440	
	VIII REGION	SANTIAGO	\$/m3	21.237	
	VIII REGION	VIÑA DEL MAR	\$/m3	23.622	
MADERA DIMENSIONADA PINO OREGON	VILLARRICA	SANTIAGO	\$/m3	9.700	
MADERA DIMENSIONADA PINO RADIATA	PUREN	SANTIAGO	\$/m3	10.000	
	seco	CAUQUENES	SAN VICENTE	\$/m3	6.000
		CAUQUENES	SANTIAGO	\$/m3	7.000
		CONSTITUCION	SANTIAGO	\$/m3	6.596
		TALCA	SANTIAGO	\$/m3	6.000
	verde	CONSTITUCION	SANTIAGO	\$/m3	10.742
		TALCA	SANTIAGO	\$/m3	7.323
MADERA ELABORADA NATIVA	seco	VILLARRICA	SANTIAGO	\$/m3	11.250
MADERA ELABORADA PINO RADIATA		CONSTITUCION	SANTIAGO	\$/m3	6.765
		TALCA	SANTIAGO	\$/m3	5.044
TAB. MDP ENCHAPADO	15 mm e	CABRERO	SANTIAGO	\$/m2	299
	18 mm e	CABRERO	SANTIAGO	\$/m2	330
TAB. MDP MELAMINA	15 mm e	CABRERO	SANTIAGO	\$/m2	201
TAB. PARTICULAS MDP	12 mm e	CABRERO	SANTIAGO	\$/m2	171
	15 mm e	CABRERO	SANTIAGO	\$/m2	212
	18 mm e	CABRERO	SANTIAGO	\$/m2	249
	24 mm e	CABRERO	SANTIAGO	\$/m2	307
	32 mm e	CABRERO	SANTIAGO	\$/m2	399
	8 mm e	CABRERO	SANTIAGO	\$/m2	89
	9 mm e	CABRERO	SANTIAGO	\$/m2	131
TABLERO DE FIBRAS	3 mm e	YUNGAY	SANTIAGO	\$/m2	65
	4.8 mm e	YUNGAY	SANTIAGO	\$/m2	105
TABLERO DE FIBRAS MDF	12 mm e	CABRERO	SANTIAGO	\$/m2	137
	15 mm e	CABRERO	ANTOFAGASTA	\$/m2	616
		CABRERO	ARICA	\$/m2	777
		CABRERO	COPIAPO	\$/m2	374
		CABRERO	IQUIQUE	\$/m2	741
		CABRERO	LA SERENA	\$/m2	315
		CABRERO	PUERTO MONTT	\$/m2	233
		CABRERO	PUNTA ARENAS	\$/m2	944
		CABRERO	SANTIAGO	\$/m2	173
		CABRERO	TALCA	\$/m2	212
		CABRERO	TEMUCO	\$/m2	212
		CABRERO	V REGIÓN	\$/m2	237
		YUNGAY	ANTOFAGASTA	\$/m2	520
		YUNGAY	ARICA	\$/m2	698
		YUNGAY	CHILLAN	\$/m2	137
		YUNGAY	COPIAPO	\$/m2	379

**TARIFAS DE FLETES**  
**FLETES EN CAMION**

Especificación	Origen	Destino	Unidad	Precio	
				Promedio	Máximo
	YUNGAY	IQUIQUE	\$/m2	623	
	YUNGAY	LA SERENA	\$/m2	276	
	YUNGAY	PUERTO MONTT	\$/m2	248	
	YUNGAY	SANTIAGO	\$/m2	192	
	YUNGAY	TALCA	\$/m2	159	
	YUNGAY	TEMUCO	\$/m2	172	
	YUNGAY	VALDIVIA	\$/m2	211	
	YUNGAY	VIÑA DEL MAR	\$/m2	228	
20.0 mm e	CABRERO	SANTIAGO	\$/m2	227	
TROZOS PARA PULPA PINO RADIATA	BOSQUE (50 KM)	ARAUCO	\$/t	3.558	

# PRECIOS NOMINALES TROZAS Y MADERA DE PINO RADIATA MERCADO INTERNO

1980 - 2015

(\$/m3)

AÑO Trimestre	TROZAS		MADERA		
	Aserrables(1)	Pulpables(2)	Aserrada(1)	Dimensionada(3)	Cepillada(3)
1980	693	355	2.953	3.620	4.183
1981	693	371	2.839	4.063	4.690
1982	640	496	2.030	3.812	4.360
1983	761	610	...	4.278	4.968
1984	1.138	778	2.999	5.076	5.970
1985	1.872	1.187	5.548	8.736	9.917
1986	2.145	1.683	6.277	10.492	11.653
1987	2.776	2.090	8.728	12.792	14.632
1988	4.703	2.475	11.998	17.941	20.413
1989	5.775	3.044	13.709	22.324	24.722
1990	7.138	4.020	16.651	28.715	32.153
1991	9.967	5.400	23.144	35.596	40.156
1992	12.095	6.990	33.111	47.748	53.657
1993	14.562	7.001	36.835	56.139	62.446
1994	15.756	7.091	38.093	59.064	65.684
1995	16.083	8.077	39.427	61.262	68.402
1996	17.717	8.110	42.232	66.257	72.890
1997	17.486	7.303	42.034	66.793	73.777
1998	17.918	7.981	41.573	66.283	74.467
1999	18.020	7.341	40.720	65.364	74.483
2000	19.933	7.277	40.801	66.055	73.482
2001	19.784	7.898	38.921	66.730	74.691
2002	19.429	8.035	39.540	67.252	76.159
2003	18.824	8.247	39.962	67.064	78.458
2004	18.378	8.658	41.086	68.946	80.576
2005	20.986	9.697	51.072	81.029	94.450
2006	21.688	9.569	53.229	87.763	101.182
2007	22.642	10.693	53.613	91.116	104.557
2008	24.250	11.457	54.600	94.643	110.164
2009	22.580	11.555	54.248	97.779	114.749
2010	22.333	11.434	57.965	100.405	123.199
2011	23.200	11.902	57.594	100.526	120.930
2012	24.110	13.087	57.897	101.498	121.224
2013	24.642	11.728	58.341	98.736	120.921
2014	26.586	13.024	60.347	95.800	123.993
2015*	27.872	13.083	61.939	97.409	123.277

\* Valores a marzo

FUENTE : INFOR.

(1) : Puesto en aserradero de la VIII Región

(2) : Precio promedio ponderado según consumo potencial de las plantas de pulpa de la VII y VIII Región

(3) : Puesta Barraca de la VIII Región

(..) : Indica sin información

# METODOLOGÍA GENERAL

## I PRECIOS DE PRODUCTOS FORESTALES

LOS PRECIOS DE LOS DISTINTOS PRODUCTOS SE OBTIENEN POR ENCUESTAS DIRECTAS A LAS EMPRESAS PRODUCTORAS, CORRESPONDIENTES EN LA MAYORÍA DE LOS CASOS A PRECIOS DE LISTA. EN EL CASO DE:

- SEMILLAS (E): LOS PRECIOS SON ENTREGADOS POR EL CENTRO TECNOLÓGICO DE LA PLANTA FORESTAL (INFOR)
  - PLANTAS FORESTALES (E): SE OBTIENEN POR CONSULTAS A LOS VIVEROS MÁS REPRESENTATIVOS DE CADA REGIÓN
  - TROZAS ASERRABLES (P): CORRESPONDE AL PRECIO DE COMPRA DE LOS ASERRADEROS, EXPRESADO EN M3, EQUIVALENTE A 22 PULG MADERERAS PARA TROZAS DE 3,6 M DE LARGO Y A 24 PULG PINERAS PARA TROZAS DE 3,2 M DE LARGO.
  - TROZAS PARA PULPA (P): CORRESPONDE AL PRECIO DE COMPRA FIJADO POR LAS EMPRESAS PAPELERAS, PUESTO EN CANCHA DE LA PROVINCIA INDICADA Y EL PRECIO DE COMPRA DE OTRAS EMPRESAS (ASTILLADORAS).
  - POSTES Y POLINES (P): ESTOS PRECIOS SON CONSULTADOS EN LAS PLANTAS IMPREGNADORAS MÁS REPRESENTATIVAS, CORRESPONDIENDO AL DE COMPRA EN EL CASO DE POSTES Y POLINES SIN IMPREGNAR Y AL PRECIO DE VENTA, EN PRODUCTOS IMPREGNADOS.
  - MADERA ASERRADA (P): CORRESPONDE AL PRECIO DE VENTA DE ASERRADEROS DE LA VIII REGIÓN Y AL PRECIO DE COMPRA POR PARTE DE LAS BARRACAS, PUESTO EN EL LUGAR DE ORIGEN O DESTINO. LOS ESTABLECIMIENTOS ENCUESTADOS EN ESTE CASO CORRESPONDEN A UNA MUESTRA DETERMINADA EN BASE AL CENSO DE BARRACAS Y ASERRADEROS DE 1998 Y 2006, RESPECTIVAMENTE.
  - MADERA DIMENSIONADA Y ELABORADA (P): CORRESPONDE AL PRECIO DE VENTA CONSULTADO EN BARRACA.
  - TABLEROS Y CHAPAS (P): CORRESPONDE A PRECIOS DE PRODUCTOS PUESTOS EN SANTIAGO, CONSULTADOS A LAS EMPRESAS PRODUCTORAS.
  - CAJAS, PALLETS Y BINS (E): CORRESPONDEN A PRECIOS DE REFERENCIA CONSULTADOS A EMPRESAS PRODUCTORAS Y EMPRESAS EXPORTADORAS DE FRUTA.
- NOTA: (P): PRECIOS PUBLICADOS PERMANENTEMENTE (E): PRECIOS PUBLICADOS ESTACIONALMENTE

## II TARIFAS DE FLETES

CORRESPONDE A TARIFAS ENTREGADAS POR EMPRESAS PRODUCTORAS Y A TARIFAS DE EMPRESAS DE TRANSPORTE FORESTAL

## OBSERVACIONES

1. Todos los precios presentados deben ser considerados como referenciales, por cuanto no consideran negociaciones por volumen y forma de pago, premios por cumplimiento de contrato y otros.
2. Los precios no incluyen el impuesto al valor agregado (IVA).
3. Los precios deben entenderse como válidos al momento de la encuesta (primera semana del mes de la publicación)
4. Los precios de madera aserrada, dimensionada y elaborada corresponden a calidad I-IV, en especies exóticas a calidad única y a un contenido de humedad 30% (seco al aire), excepto que se especifique lo contrario. Estos precios se presentan en m3, equivalente a 48,5 pulgadas en pino radiata y álamo y a 42,4 pulgadas en el caso de especies nativas.
5. Mayores antecedentes sobre la información presentada pueden ser solicitados al Área de Información Forestal - Instituto Forestal.
6. Madera Pulpable: Metro ruma = (1 m x 1 m x 2,44 m) = 1,6 m3 sólidos
7. Astillas: Metro estéreo = (1 m x 1 m x 1 m) no compactado

### ABREVIATURAS

I	: Largo	d	: Diámetro	S	: Speedling
e	: Espesor	M	: Maceta	1:0; 1:1; etc.:	Raíz desnuda
CH	: Contenido de humedad	T	: Tubete		





**INFOR**  
INSTITUTO FORESTAL

*Creando valor forestal para Chile*

**SEDE DIAGUITAS** Juan Georgini Runi 1507, Barrio Universitario, La Serena. Fono (56-6) 5893211.

**SEDE METROPOLITANA** Sucre 2397, Ñuñoa. Casilla 3085, Santiago. Fono (56-2) 23667120

**SEDE BIOBÍO** Camino Coronel Km. 7,5 Concepción. Casilla 109 C, Concepción. Fono (56-41) 2853260

**SEDE VALDIVIA** Fundo Teja Norte s/n, Valdivia. Casilla 385, Valdivia. Fono (56-63) 335200

**SEDE PATAGONIA** Camino Coyhaique Alto Km. 4, Coyhaique. Fono (56-9) 8831860

[www.infor.cl](http://www.infor.cl)  
[oirs@infor.cl](mailto:oirs@infor.cl)